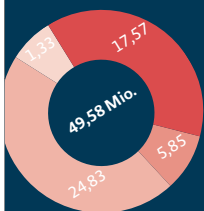
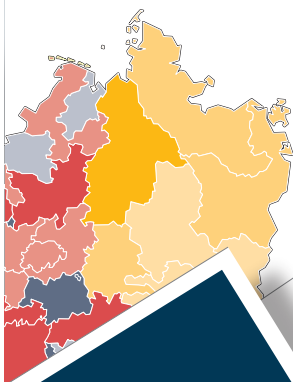


Katholische Kirche in Deutschland Statistische Daten 2023



Kirchliches Handbuch
Statistisches Jahrbuch der Bistümer
im Bereich der Deutschen Bischofskonferenz





PERSONALSTATISTIK FÜR DAS JAHR 2023

Wohnbevölkerung ¹	84,7 Mio.
Katholiken ²	20.345.872
% der Bevölkerung	24%
Protestanten ³	18.560.000

PRIESTER

Weltpriester	9.723
Ordenspriester ⁴	1.979
Insgesamt ⁵	11.702
- davon im aktiven pastoralen Dienst	7.593
- Weltpriester	5.715
- Ordenspriester ⁴	1.878
- darunter Pfarrseelsorger in der Kirchengemeinde	5.971
- Weltpriester	4.572
- Ordenspriester ⁴	1.399
Neuweihen	38
- Weltpriester	34
- Ordenspriester ⁶	4

STÄNDIGE DIAKONE

- im Hauptberuf	1.166
- mit Zivilberuf	1.980
Neuweihen	46

GEMEINDEASSISTENT(INN)EN /-REFERENT(INN)EN

- männlich	863
- weiblich	3.181

PASTORALASSISTENT(INN)EN /-REFERENT(INN)EN

- männlich	1.553
- weiblich	1.479

1 Statistisches Bundesamt, Pressemitteilung vom 25.1.2024.

2 Katholikenzahl nach Angaben der Bistümer (Stand: 31.12.2023).
Einführung von OSCI-XMeld zum 1.11.2015.

3 EKD: Berechnung auf Basis der gemeldeten vorläufigen Zahlen aus den Gliedkirchen
der EKD zum Stichtag 31.12.2023.

4 Im Dienst des Bistums.

5 Ohne Bischöfe, ohne außerhalb des Bistums wohnende; tätige.

6 DOK, Deutsche Ordensoberrkonferenz in Deutschland – nicht aus anderen Provinzen.

ECKDATEN DES KIRCHLICHEN LEBENS IN DEN BISTÜMERN
DEUTSCHLANDS 2023
ÄUSSERUNGEN DES KIRCHLICHEN LEBENS

(ERZ-)BISTUM / JURISDIKTIONS- BEREICH	PFARREIEN	KATHOLIKEN ¹	GOTTESDIENST- TEILNEHMER ^{2,3}		TAUFEN	ERST- KOMMU- NIONEN	FIR- MUN- GEN	TRAU- UNGEN	BESTAT- TUNGEN	EIN- TRITTE ⁴	WIEDER- AUFNAH- MEN	AUS- TRITTE
			1.000	%								
Aachen	326	906.364	38	4,2	6.005	6.245	2.755	1.032	9.606	34	159	15.200
Augsburg	1.033	1.154.485	100	8,7	9.173	10.049	8.254	2.085	13.132	65	264	21.277
Bamberg*	345	592.340	41	6,9	3.532	4.056	2.979	822	6.724	49	102	10.909
Berlin*	51	361.983	28	7,7	1.610	1.952	1.157	268	1.762	68	103	11.131
Dresden-Meißen	37	130.991	15	11,3	642	807	871	121	976	25	19	2.771
Eichstätt	271	352.237	35	10,0	2.554	2.878	2.467	532	4.072	15	57	6.210
Erfurt	33	134.371	14	10,5	675	1.039	816	167	1.233	14	12	1.811
Essen	40	658.120	33	5,0	3.669	4.252	2.128	663	7.457	58	118	12.162
Freiburg*	1.048	1.600.735	84	5,3	10.005	11.410	8.099	2.415	18.951	93	307	33.835
Fulda	170	337.712	28	8,4	1.800	2.271	1.784	497	3.831	50	76	6.016
Görlitz	16	28.862	4	13,9	125	208	159	45	240	10	5	392
Hamburg*	29	351.683	21	5,8	1.255	1.854	1.106	238	1.661	57	101	12.108
Hildesheim	119	523.039	29	5,5	2.588	3.187	2.072	491	5.223	76	142	10.242
Köln*	509	1.678.754	84	5,0	10.278	12.383	6.018	1.990	17.595	144	339	40.913
Limburg	48	520.023	34	6,5	2.904	3.783	2.378	670	5.852	62	183	13.032
Magdeburg	44	71.925	7	9,5	264	235	240	81	643	7	10	1.224
Mainz	302	621.003	33	5,3	3.549	4.263	3.048	747	6.863	64	165	13.550
München u. Freising*	748	1.454.644	105	7,2	11.155	12.741	10.893	2.409	15.507	105	464	32.874
Münster	208	1.669.329	85	5,1	11.919	13.340	8.588	2.278	18.772	98	220	29.755
Osnabrück	208	507.858	33	6,4	3.497	3.997	3.338	635	5.201	59	86	8.309
Paderborn*	603	1.326.789	65	4,9	7.590	9.471	4.895	1.534	15.509	95	163	21.667
Passau	305	422.698	30	7,1	3.568	3.670	2.075	788	5.342	23	102	6.781
Regensburg	631	1.049.299	104	9,9	8.106	8.785	7.733	1.844	13.255	40	206	17.008
Rottenburg-Stuttgart	1.021	1.617.010	104	6,4	10.718	12.437	11.028	2.294	16.742	129	303	29.973
Speyer	70	450.786	22	4,9	2.496	3.127	2.165	584	5.916	42	110	9.158
Trier	600	1.174.166	49	4,2	7.030	8.531	5.124	1.338	15.651	47	210	22.618
Würzburg	603	648.666	46	7,1	4.467	4.864	3.751	965	8.457	23	97	11.588
Militärseelsorge	-	-	-	-	71	-	21	32	6	7	4	180
Insgesamt	9.418	20.345.872	1.271	6,2	131.245	151.835	105.942	27.565	226.179	1.559	4.127	402.694

* Erzbistum.

1 Nach Angaben der Pfarreien und Bistümer.

2 Digitale Angebote sind unberücksichtigt.

3 Durchschnittszahlen. Geringfügige Abweichungen sind durch Rundungen bedingt.

4 Von den 1.559 Eintritten waren 1.340 Protestanten.

KIRCHLICHE STATISTIK DER BISTÜMER IN DEUTSCHLAND

JAHRESERHEBUNG 2023

LÄNDERTABELLE¹

LAND	KATHOLIKEN ²	GOTTESDIENST- TEILNEHMER ^{2,3}		TAUFEN	ERST- KOMMU- NIONEN	FIR- MUN- GEN	TRAU- UNGEN	BESTAT- TUNGEN	EIN- TRITTE	WIEDER- AUFNAH- MEN	AUS- TRITTE
	ANZAHL	1.000	%								
Baden-Württemberg	3.219.343	189	5,9	20.728	23.861	19.127	4.713	35.706	222	610	63.836
Bayern	5.675.095	461	8,1	42.560	47.050	38.155	9.445	66.493	320	1.292	106.663
Berlin	275.399	22	8,1	1.332	1.575	890	190	1.331	55	91	9.123
Brandenburg	88.513	6	7,4	281	379	265	87	481	17	13	1.942
Bremen	59.168	4	6,8	294	338	306	56	441	9	16	1.336
Hamburg	157.311	11	7,0	618	907	614	78	507	24	57	6.833
Hessen	1.202.380	79	6,5	6.282	8.286	5.735	1.485	13.392	161	363	26.324
Mecklenburg-Vorpommern	51.176	4	7,9	169	235	166	49	316	8	6	1.115
Niedersachsen	1.214.516	73	6,0	7.588	8.789	6.750	1.454	12.475	153	258	20.710
Nordrhein-Westfalen	5.954.077	289	4,8	37.453	43.499	22.605	7.068	65.952	402	945	115.431
Rheinland-Pfalz	1.446.643	69	4,8	8.889	10.553	6.755	1.849	18.016	84	290	29.042
Saarland	487.204	18	3,6	2.734	3.270	2.107	530	7.094	20	98	9.662
Sachsen	141.854	17	11,8	699	941	985	148	1.075	28	18	2.877
Sachsen-Anhalt	65.141	6	9,4	242	211	211	75	595	7	10	1.127
Schleswig-Holstein	157.475	6	4,1	518	788	376	121	908	26	40	4.476
Thüringen	150.577	17	11,0	787	1.153	874	185	1.391	16	16	2.017
Länder insgesamt	20.345.872	1.271	6,2	131.174	151.835	105.921	27.533	226.173	1.552	4.123	402.514

1 Amtshandlungen des Jurisdiktionsbereichs der Militärseelsorge sind nicht ausgewiesen. Aufgrund methodischer Änderungen sind die Katholikenzahlen in einzelnen Bundesländern nur bedingt mit den Vorjahreswerten vergleichbar.

2 Nach Angaben der Pfarreien und Bistümer.

3 Durchschnittszahlen; Geringfügige Abweichungen sind durch Rundungen bedingt. Digitale Angebote sind unberücksichtigt.



MITGLIEDER IN ORDENSINSTITUTEN⁶

Ordensmänner insgesamt	3.223
-davon Ordenspriester	2.429
Ordensfrauen insgesamt	10.211
-davon Tätige Gemeinschaften	9.340
Kontemplative Gemeinschaften	871

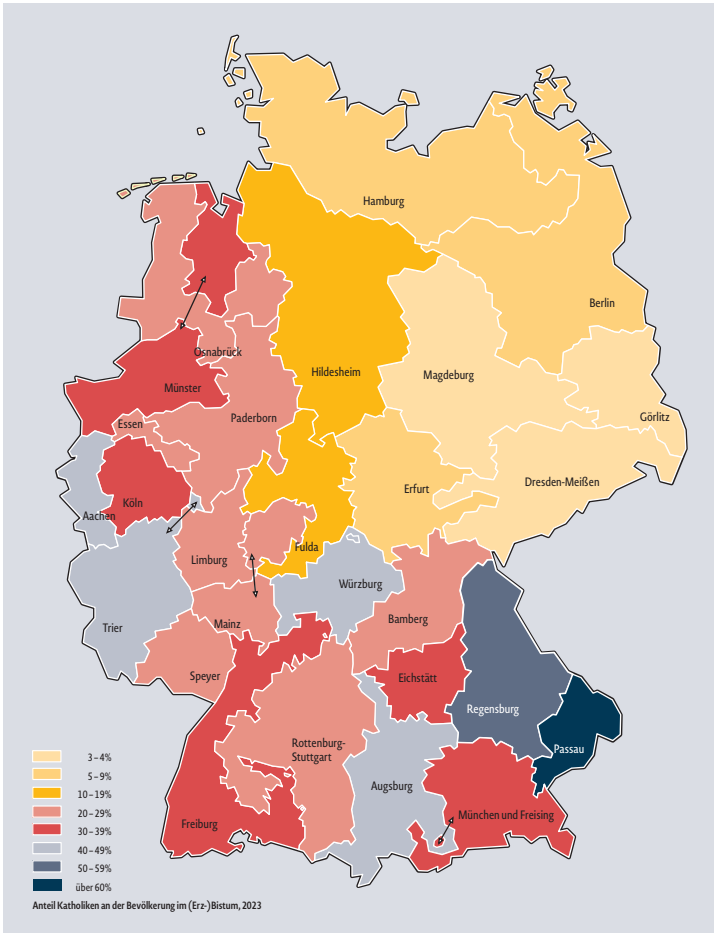
MITGLIEDER IN SÄKULARINSTITUTEN INSGESAMT⁷


-davon Frauen	929
Männer	100

⁷ Arbeitsgemeinschaft der Säkularinstitute – ohne im Ausland Lebende. Vier Mitglieder der AGSI haben für 2023 keine Daten übermittelt.

KATHOLIKEN IN DEUTSCHLAND

www.bistumsatlas.de/bistumskarten/





Arbeitshilfen

Nr. 342

Katholische Kirche in Deutschland

Zahlen und Fakten 2023/24

Bonn, 2024

Zum 14. Mal präsentiert die katholische Kirche in Deutschland umfassende Zahlen und Fakten in einer Arbeitshilfe. Mit Schaubildern, Diagrammen, Grafiken und persönlichen Zeugnissen werden unter anderem die Eckdaten kirchlichen Lebens, die Zahlen zu kategorialer Seelsorge, Gemeinden anderer Sprachen und Riten, Jugendarbeit und den Bildungs- und Kulturangeboten der Kirche dargestellt. Das Engagement für Notleidende und Geflüchtete, die Caritasarbeit und der Einsatz der Hilfswerke spielen ebenso eine Rolle wie die Arbeit der Orden und Verbände. In dieser Ausgabe werden mit den Schwerpunktthemen „Bedeutung der Kirche in der Gesellschaft“, „Kirche: eine große Friedensbewegung unserer Zeit“ und „Synodalität im Vatikan und in Deutschland“ besondere Akzente gesetzt. Auch die Herausforderungen zu sexualisierter Gewalt und Prävention werden thematisiert.

Die Broschüre kann unter www.dbk.de in der Rubrik „Publikationen“ bestellt oder als PDF-Datei heruntergeladen werden. (www.dbk-shop.de/de/publikationen/arbeitshilfen/katholische-kirche-deutschland-zahlen-fakten-2023-24-bonn-2024.html)

Mehr Informationen zur kirchlichen Statistik unter www.dbk.de/kirche-in-zahlen/kirchliche-statistik



HERAUSGEBER

Sekretariat der
Deutschen Bischofskonferenz
Kaiserstraße 161, 53113 Bonn
www.dbk.de

Stand: 27.6.2024